

# SécuriShop

La Boutique sécurité en ligne

Service Clients  
Tel : 01 64 21 68 86



[Devis-gratuit@pfi-contact.com](mailto:Devis-gratuit@pfi-contact.com)

## INSTRUCTIONS D'INSTALLATION ET D' UTILISATION

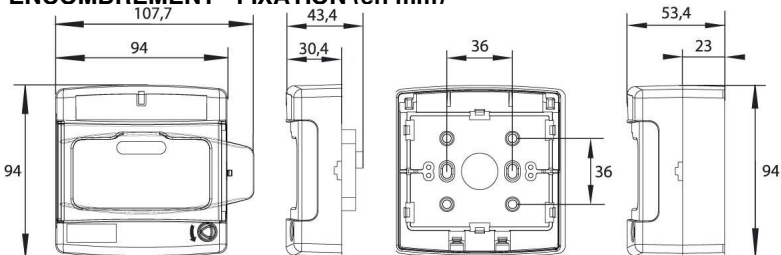
Nous vous remercions de la confiance accordée à notre marque et sommes persuadés que le produit que vous venez d'acquérir vous apportera entière satisfaction.

### DECLENCHEUR MANUEL SAILLIE / ENCASTRE

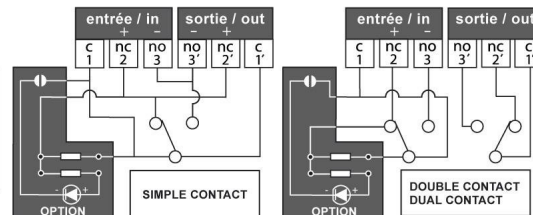
Le déclencheur manuel se monte indifféremment soit sur son socle, soit dans toute boîte d'encastrement standard diamètre 60 mm.

Il est équipé en standard d'un indicateur d'action mécanique avec visualisation en clair de l'état d'alarme ainsi que de la fonction essai.

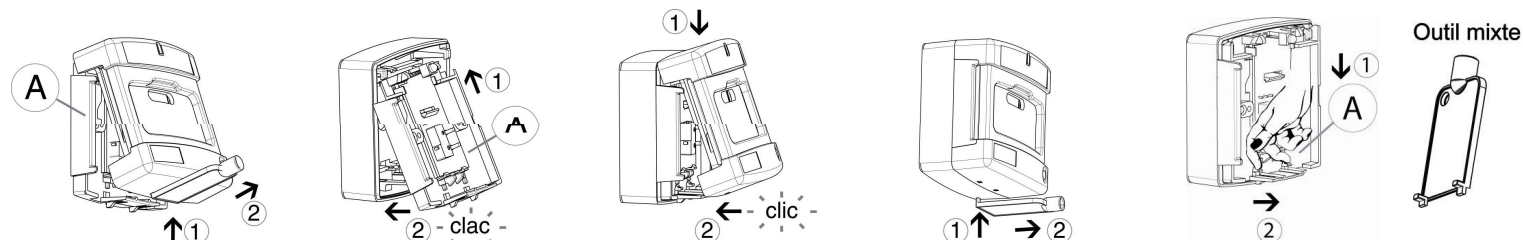
#### ENCOMBREMENT - FIXATION (en mm)



#### SCHEMA ELECTRIQUE



#### ASSEMBLAGE - DEMONTAGE (à l'aide de l'outil mixte)



Le repère A correspond à la plaque de fixation. Celle-ci se monte en saillie ou encastré sur boîte diamètre 60.

#### ESSAI

Repos → Essai → Repos

#### REARMEMENT

Repos → Alarme → Réarmement → Repos

#### SPECIFICATIONS

Contact : Inverseur 5A / 250Vac - 1A 30 Vcc

Tension max. d'utilisation : 250V

Courant max. d'utilisation : 5A / 250V charge résistive (2,5A / 250V charge inductive)

Raccordement : Borne serrage par cage

Sections de câble max. : 2,5 mm<sup>2</sup>

Matière : Plastique

IP : 41

08.DEMCO.NT005 rév A0



## INSTRUCTIONS D'INSTALLATION ET D' UTILISATION

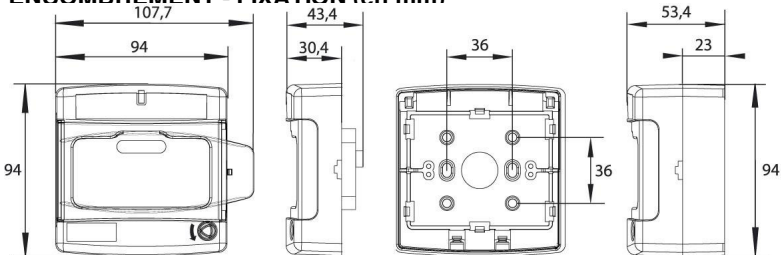
Nous vous remercions de la confiance accordée à notre marque et sommes persuadés que le produit que vous venez d'acquérir vous apportera entière satisfaction.

### DECLENCHEUR MANUEL SAILLIE / ENCASTRE

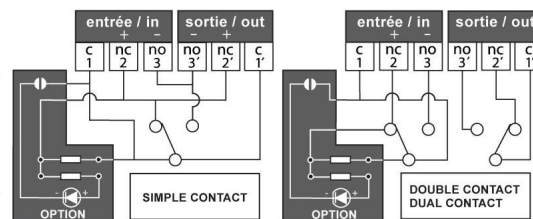
Le déclencheur manuel se monte indifféremment soit sur son socle, soit dans toute boîte d'encastrement standard diamètre 60 mm.

Il est équipé en standard d'un indicateur d'action mécanique avec visualisation en clair de l'état d'alarme ainsi que de la fonction essai.

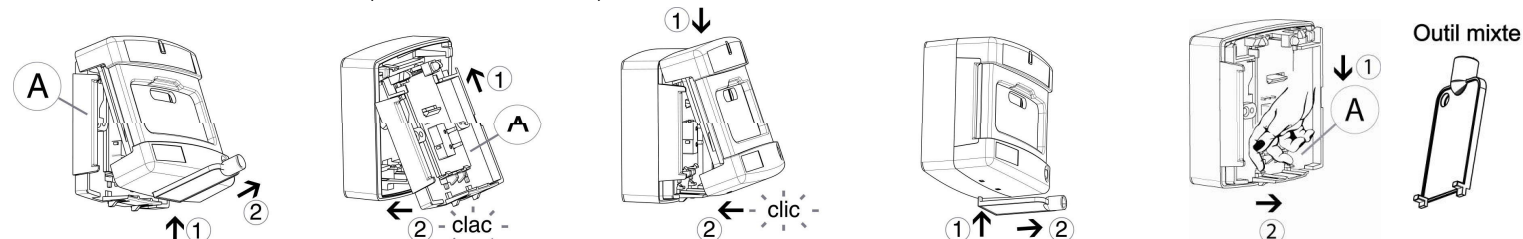
#### ENCOMBREMENT - FIXATION (en mm)



#### SCHEMA ELECTRIQUE



#### ASSEMBLAGE - DEMONTAGE (à l'aide de l'outil mixte)



Le repère A correspond à la plaque de fixation. Celle-ci se monte en saillie ou encastré sur boîte diamètre 60.

#### ESSAI

Repos → Essai → Repos

#### REARMEMENT

Repos → Alarme → Réarmement → Repos

#### SPECIFICATIONS

Contact : Inverseur 5A / 250Vac - 1A 30 Vcc

Tension max. d'utilisation : 250V

Courant max. d'utilisation : 5A / 250V charge résistive (2,5A / 250V charge inductive)

Raccordement : Borne serrage par cage

Sections de câble max. : 2,5 mm<sup>2</sup>

Matière : Plastique

IP : 41

08.DEMCO.NT005 rév A0





Sécurishop  
Protect France Incendie  
27 Rue Ampère  
77400 LAGNY SUR MARNE  
Tél : 01 64 21 68 86  
Fax : 01 60 08 53 24  
[devis-gratuit@pfi-contact.com](mailto:devis-gratuit@pfi-contact.com)

LA BOUTIQUE SECURITE EN LIGNE